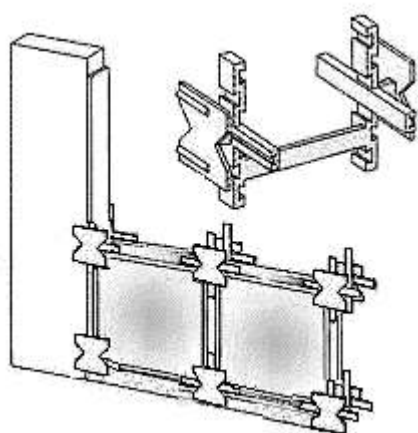


## Zdění na Vetromaltu s křížky

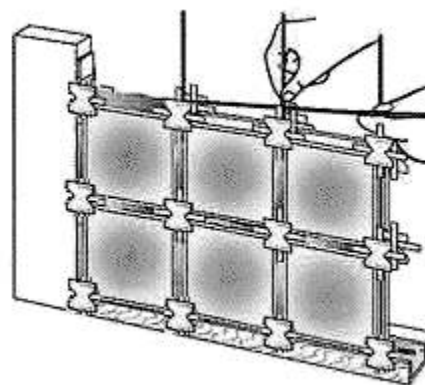
VETROMALTA prášková směs inertních pojiv a syntetické gumy na vodní bázi. Při přidání vody se stává snadno zpracovatelnou hmotou s vynikající přilnavostí ke skleněným tvárnicím. Po vytvrdnutí směs dobře dýchá a je odolná vůči vodě. Díky svému složení je možné VETROMALTU použít jako zdící i spárovací hmotu jak v interiéru, tak i v exteriéru. VETROMALTA se standardně dodává v bílé a šedé barvě. V případě požadavku na jiné zbarvení, zejména u spár, je možné maltu přifarbit práškovými oxidy na požadovaný odstín nebo na spárování stejně použít flexibilní spárovací hmotu na obklady ve vybrané barvě.

Postup přípravy:

Na přípravu směsi použijeme 22 - 24 % čisté vody, kterou nalijeme do nádoby a promícháme balení VETROMALTY. Mícháme tak dlouho, dokud nezmizí všechny vzduchové bubliny. Po té necháme připravenou směs 10 minut v klidu a krátce před použitím znovu rychle promícháme.




- 1.** Založení první řady za pomoci křížků na pevný rovný podklad.



- 2.** Mezi tvárnce vkládáme roxor 6mm pro vyztužení stěny.



- 3.** Po vyzdění přečnivající plošky křížků vylámeme.



- 4.** Po vyzdění luxferovou stěnu stěnu vyspárujeme vetromaltou, nebo spárovací hmotou vybrané barvy.